

**HUBUNGAN ANTARA TINGKAT PENGETAHUAN DAN SIKAP
TERKAIT KESELAMATAN DAN KESEHATAN KERJA (K3)
DENGAN KEJADIAN PERILAKU TIDAK AMAN PADA
PEKERJA INSTALASI DI PT. PG RAJAWALI II UNIT
JATITUJUH MAJALENGKA 2021**

SKRIPSI

Diajukan Untuk Memenuhi Salah Satu Syarat Memperoleh
Gelar Sarjana Pada Program Studi Kesehatan Masyarakat
Sekolah Tinggi Ilmu Kesehatan Kuningan

Oleh:

EGA CHANIAGO

CMR0170007



**PROGRAM STUDI KESEHATAN MASYARAKAT
SEKOLAH TINGGI ILMU KESEHATAN KUNINGAN
KUNINGAN
2021**

LEMBAR PENGESAHAN

SKRIPSI

HUBUNGAN ANTARA TINGKAT PENGETAHUAN DAN SIKAP TERKAIT KESELAMATAN DAN KESEHATAN KERJA (K3) DENGAN KEJADIAN PERILAKU TIDAK AMAN PADA PEKERJA INSTALASI DI PT. PG RAJAWALI II UNIT JATITUJUH MAJALENGKA 2021

Skripsi Ini Telah Diujikan Oleh Tim Penguji
Program Studi Kesehatan Masyarakat
Sekolah Tinggi Ilmu Kesehatan Kuningan
Pada Tanggal 21 Agustus 2021

Mengetahui,

Penguji I




Dr. Hj. Mamlukah, SKM., M.Kes
NIK. 720903.201512.107

Penguji II




Prof. Dr. Hj. Dewi Laelatun Badriah, M.Kes., AIFO
NIP.1965 0324 1990022001

Penguji III




Bibit Nasrokhatus Diniah, SKM., M.Kes
NIK. 910720.201902.124

Ketua STIKes Kuningan



H. Abdal Rohim, S.KP., M.H
NIK. 70805. 200908. 026

Ketua Program Studi
S1 Kesehatan Masyarakat



Fitri Kurnia Rahim, S.KM., MPH
NIK. 809125. 201209. 078

**SEKOLAH TINGGI ILMU KESEHATAN KUNINGAN
PROGRAM STUDI KESEHATAN MASYARAKAT
SKRIPSI, AGUSTUS 2021**

**EGA CHANIAGO
CMR0170007**

**HUBUNGAN ANTARA TINGKAT PENGETAHUAN DAN SIKAP TERKAIT
KESELAMATAN DAN KESEHATAN KERJA (K3) DENGAN KEJADIAN
PERILAKU TIDAK AMAN PADA PEKERJA INSTALASI DI PT. PG
RAJAWALI II UNIT JATITUJUH MAJALENGKA 2021**

vii + 6 BAB + 131 halaman + 13 tabel + 11 lampiran

ABSTRAK

Latar Belakang : Berdasarkan data BPJS Ketenagakerjaan, angka kecelakaan kerja di Indonesia tahun 2020 sebanyak 177.000 kasus dan Jawa Barat sebanyak 26.699 kasus. Faktor penyebab tertinggi dari kecelakaan kerja adalah perilaku tidak aman. Perilaku tidak aman dipengaruhi oleh tingkat pengetahuan dan sikap pekerja. Tujuan penelitian ini untuk mengetahui hubungan antara tingkat pengetahuan dan sikap terkait K3 dengan kejadian perilaku tidak aman pada pekerja instalasi PT PG Rajawali II Unit Jatitujuh Majalengka 2021.

Metode : Jenis penelitian ini adalah observasional analitik dengan desain korelasi. Teknik pengambilan sampel menggunakan metode *total sampling* dengan sampel sebanyak 106 responden. Pengumpulan data menggunakan kuisioner dengan wawancara. Teknik analisa data dalam penelitian ini menggunakan uji statistik *rank spearman*.

Hasil : Berdasarkan analisis univariat terdapat 46,3% responden memiliki tingkat pengetahuan cukup, 51,9% memiliki sikap positif dan 51,9% berperilaku aman. Berdasarkan analisis bivariat menunjukkan ada hubungan yang signifikan antara tingkat pengetahuan K3 dengan kejadian perilaku tidak aman ($p = 0,000$), tidak terdapat hubungan yang signifikan antara sikap terkait K3 dengan kejadian perilaku tidak aman ($p = 0,127$).

Simpulan : Terdapat hubungan yang signifikan antara tingkat pengetahuan dengan kejadian perilaku tidak aman dan tidak terdapat hubungan yang signifikan antara sikap terkait K3 dengan kejadian perilaku tidak aman pada pekerja instalasi PT PG Rajawali II Unit Jatitujuh Majalengka 2021. Diharapkan pekerja dapat mengikuti peraturan yang berlaku dan memakai APD lengkap saat bekerja untuk menekan angka kecelakaan kerja.

Kata Kunci : Tingkat pengetahuan, Sikap K3, Perilaku Tidak Aman

Kepustakaan : 24 Buku + 21 Jurnal + 3 Website + 3 Peraturan

**INSTITUTE OF HEALTH SCIENCE KUNINGAN
STUDY PROGRAM PUBLIC HEALTH
UNDERGRADUATE THESIS, AUGUST 2021**

**EGA CHANIAGO
CMR0170007**

**THE RELATIONSHIP BETWEEN KNOWLEDGE LEVELS AND
ATTITUDES RELATED TO OCCUPATIONAL HEALTH AND SAFETY
(OHS) WITH UNSAFE ACTION IN INSTALLATION WORKERS AT PT. PG
RAJAWALI II UNIT JATI TUJUH MAJALENGKA 2021**

vii + 6 Chapters + 131 Pages + 13 Tables + 11 Attachments

ABSTRACT

Background : Based on the data of BPJS Employment, the number of work accidents in Indonesia on 2020 is 177,000 cases and West Java is 26,699 cases. The highest cause of work accidents is unsafe action. Unsafe action is influenced by the level of knowledge and attitudes of workers. The purpose of this study was to determine the relationship between the level of knowledge and attitudes related to Occupational Health and Safety (OHS) with the incidence of unsafe action in the installation workers of PT PG Rajawali II Unit Jati Tujuh Majalengka 2021.

Methods : The type of this research is observational analytic with correlation design . The sampling technique used *total sampling* method with 106 respondents and collecting data by interview using questionnaires. The data analysis technique of this study used the *rank spearman* statistic test .

Results : Based on univariate analysis, there was 46,3% respondents with sufficient knowledge, 51,9% respondents with positive attitude and 51,9% with safe action. Bivariate analysis showed there was a significant relationship between the level of knowledge and the unsafe action ($p = 0.000$), there was not a significant relationship between attitudes related to OHS and the unsafe action ($p = 0.127$).

Conclusion: There is a significant relationship between the level of knowledge with the incidence of unsafe behavior and there is not a significant relationship between attitudes related to OHS and the unsafe action in the installation workers of PT PG Rajawali II Unit Jati Tujuh Majalengka 2021. It is expected that workers can follow the rules that apply and wear PPE to reduce the work accidents.

Keywords : Knowledge level, OHS Attitude, Unsafe Behavior

Library : 24 Books + 21 Journals + 3 Web + 3 Laws

DAFTAR ISI

HALAMAN JUDUL	i
LEMBAR PERSETUJUAN	ii
LEMBAR PENGESAHAN	iii
LEMBAR PERNYATAAN	iv
LEMBAR PERSEMBAHAN	v
ABSTRAK	vi
ABSTRACT	vii
KATA PENGANTAR.....	1
DAFTAR ISI.....	4
DAFTAR TABEL	10
DAFTAR GAMBAR.....	11
DAFTAR LAMPIRAN	12
BAB I PENDAHULUAN.....	13
1.1 Latar Belakang.....	13
1.2 Rumusan Masalah	16
1.3 Tujuan Penelitian	16
1.4 Manfaat Penelitian	17
1.5 Keaslian Penelitian	18
BAB II TINJAUAN PUSTAKA.....	22
2.1 Pengetahuan	22

2.1.1 Definisi Pengetahuan	22
2.1.2 Faktor-Faktor Yang Mempengaruhi Pengetahuan.....	23
2.1.3 Tingkat Pengetahuan	24
2.1.4 Kriteria Pengetahuan.....	24
2.2 Sikap	25
2.2.1 Definisi Sikap.....	25
2.2.2 Komponen Sikap.....	26
2.2.3 Tingkatan Sikap	27
2.2.4 Faktor-Faktor Yang Mempengaruhi Sikap K3	27
2.2.5 Pengukuran Sikap	28
2.3 Kecelakaan Kerja	29
2.3.1 Definisi Kecelakaan Kerja	29
2.3.2 Jenis-Jenis Kecelakaan Kerja	30
2.3.3 Penyebab Kecelakaan Kerja	31
2.3.4 Bahaya Kerja	32
2.3.5 Risiko Kerja	33
2.4 Perilaku Tidak Aman	33
2.4.1 Definisi Perilaku	33
2.4.2 Klasifikasi Perilaku.....	34
2.4.3 Perilaku Tidak Aman	34
2.4.4 Faktor Yang Mempengaruhi Perilaku Tidak Aman.....	37
2.4.5 Pengukuran Perilaku Tidak Aman	40

2.5 Hubungan Pengetahuan dan Sikap Terkait K3 dengan Perilaku	
Tidak Aman	40
2.6 Kerangka Teori	42
BAB III KERANGKA KONSEP, DEFINISI OPERASIONAL, DAN	
HIPOTESIS	43
3.1 Kerangka Konsep.....	44
3.2 Definisi Operasional	45
3.3 Hipotesis	47
BAB IV METODE PENELITIAN	48
4.1 Jenis dan Desain Penelitian	48
4.1.1 Jenis Penelitian.....	48
4.1.2 Desain Penelitian	48
4.2 Variabel Penelitian	49
4.2.1 Variabel Bebas	49
4.2.2 Variabel Terikat	49
4.3 Populasi dan Teknik Pengambilan Sampel.....	50
4.3.1 Populasi Penelitian.....	50
4.3.2 Sampel Penelitian.....	50
4.3.3 Besar Sampel Penelitian	51
4.3.2 Teknik Pengambilan Sampel Penelitian	51
4.4 Instrumen Penelitian	51
4.4.1 Kisi-Kisi Kuesioner	52

4.4.2 Uji Validitas.....	53
4.4.3 Uji Reabilitas	54
4.5 Teknik Pengumpulan Data	53
4.5.1 Sifat Data dan Sumber Data	53
4.5.2 Teknik Pengumpulan Data	56
4.6 Teknik Pengolahan dan Analisis Data.....	57
4.6.1 Teknik Pengolahan Data.....	57
4.6.2 Analisis Data	59
4.7 Etika Penelitian.....	61
4.8 Waktu dan Lokasi Penelitian.....	62
4.8.1 Waktu Penelitian	62
4.8.2 Lokasi Penelitian	62
4.9 Jadwal Penelitian.....	62
BAB V HASIL PENELITIAN DAN PEMBAHASAN	63
5.1 Gambaran Umum Tempat Penelitian	64
5.2 Analisis Univariat	68
5.2.1 Gambaran Distribusi Tingkat Pengetahuan K3 Responden .	68
5.2.2 Gambaran Distribusi Sikap Terkait K3 Responden	69
5.2.3 Gambaran Distribusi Responden Berdasarkan Kejadian	
Perilaku Tidak Aman.....	70
5.3 Analisis Bivariat	70
5.3.1 Hubungan Tingkat Pengetahuan K3 dengan Kejadian	

Perilaku Tidak Aman pada Pekerja Instalasi PT PG Rajawali II Unit Jatitujuh Majalengka 2021	71
5.3.2 Hubungan Sikap Terkait K3 dengan Kejadian Perilaku Tidak Aman pada Pekerja Instalasi PT PG Rajawali II Unit Jatitujuh Majalengka 2021	72
5.4 Pembahasan	73
5.4.1 Gambaran Distribusi Tingkat Pengetahuan K3 Pekerja Instalasi PT PG Rajawali II Unit Jatitujuh Majalengka	73
5.4.2 Gambaran Distribusi Sikap Terkait K3 Pekerja Instalasi PT PG Rajawali II Unit Jatitujuh Majalengka	74
5.4.3 Gambaran Distribusi Kejadian Perilaku Tidak Aman Pekerja Instalasi PT PG Rajawali II Unit Jatitujuh Majalengka.....	75
5.4.4 Hubungan Antara Tingkat Pengetahuan dengan Kejadian Perilaku Tidak Aman pada Pekerja Instalasi PT PG Rajawali II Unit Jatitujuh Majalengka 2021	76
5.4.5 Hubungan Antara Sikap Terkait K3 dengan Kejadian Perilaku Tidak Aman pada Pekerja Instalasi PT PG Rajawali II Unit Jatitujuh Majalengka 2021	79
5.5 Keterbatasan Penelitian	84
BAB VI SIMPULAN DAN SARAN	86
5.1 Simpulan.....	86

5.2 Saran	87
DAFTAR PUSTAKA	88
LAMPIRAN	92